



УПРАВЛЕНИЕ ФЕДЕРАЛЬНОЙ  
СЛУЖБЫ ГОСУДАРСТВЕННОЙ  
СТАТИСТИКИ ПО РЕСПУБЛИКЕ  
КРЫМ И Г. СЕВАСТОПОЛЮ

# ОПЕРАТИВНЫЕ ПОКАЗАТЕЛИ ПО СТАТИСТИКЕ ТРУДА

октябрь 2024 года

26.12.2024

Республика Крым

# СОДЕРЖАНИЕ

Среднемесячная заработная плата	3
Отклонение среднемесячной заработной платы от среднереспубликанского уровня	4
Темпы номинальной, реальной заработной платы и индекса потребительских цен к предыдущему месяцу	5
Темпы номинальной, реальной заработной платы и индекса потребительских цен к соответствующему месяцу прошлого года	6
Динамика среднемесячной заработной платы в промышленных организациях	7
Среднемесячная заработная плата по муниципальным образованиям	8
Среднесписочная численность работников	9
Среднесписочная численность работников в промышленных организациях	10
Число замещенных рабочих мест	11
Число замещенных рабочих мест по муниципальным образованиям	12

# СРЕДНЕМЕСЯЧНАЯ ЗАРАБОТНАЯ ПЛАТА\*

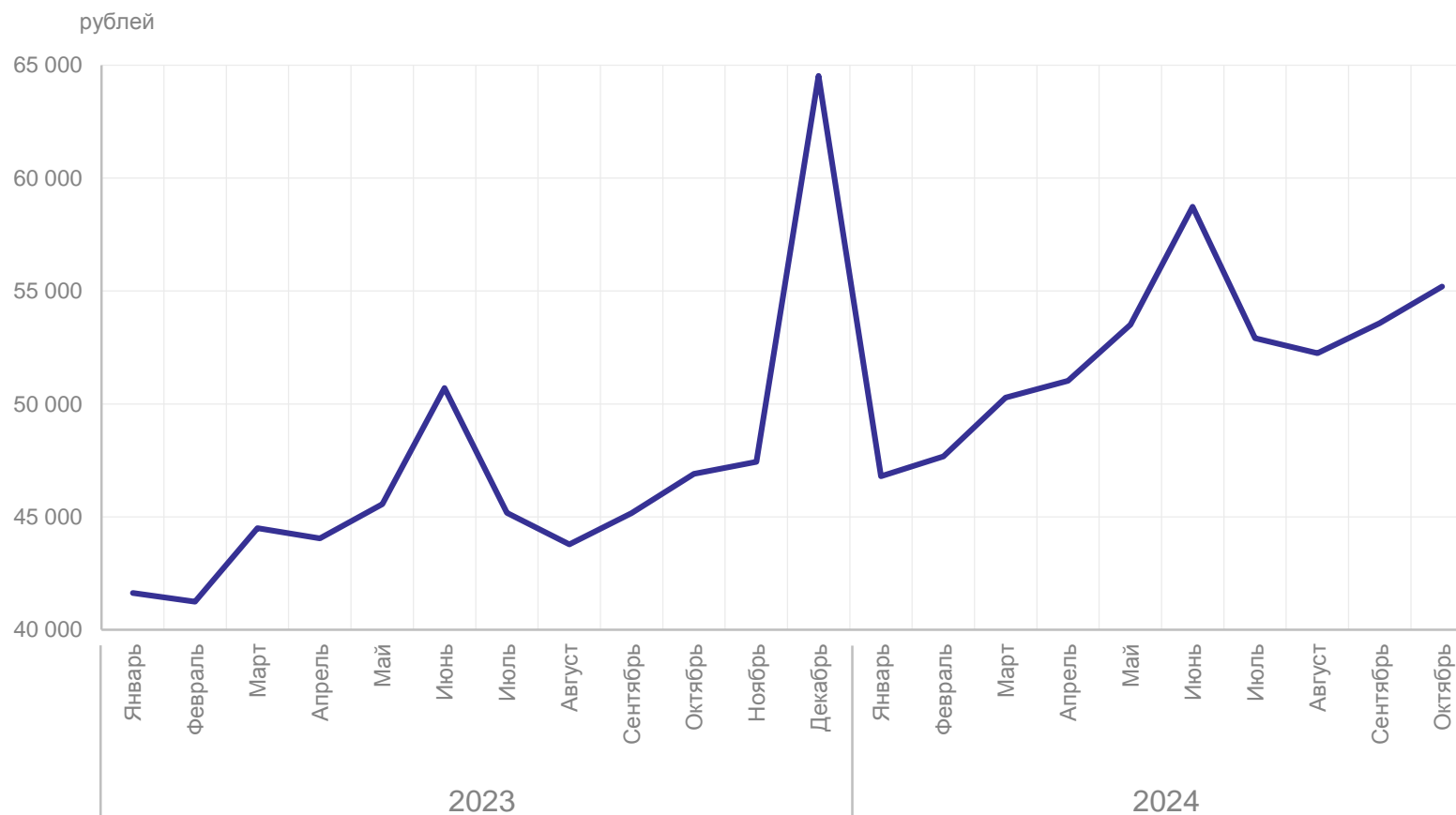
рублей

КРИМСТАТ

Среднемесячная  
номинальная начисленная  
заработная плата

**55 194**

Динамика среднемесячной заработной платы за 2023 – 2024 гг.



\*Данные приведены по полному кругу организаций.

# ОТКЛОНЕНИЕ СРЕДНЕМЕСЯЧНОЙ ЗАРАБОТНОЙ ПЛАТЫ ОТ СРЕДНЕРЕСПУБЛИКАНСКОГО УРОВНЯ\*

рублей

КРИМСТАТ

## Уровень наибольшей и наименьшей заработной платы

**123 893** Деятельность финансовая  
и страховая

**55 194** Республика Крым

**35 615** Деятельность административная  
и сопутствующие  
дополнительные услуги



\*Данные приведены по полному кругу организаций.

# ТЕМПЫ НОМИНАЛЬНОЙ, РЕАЛЬНОЙ ЗАРАБОТНОЙ ПЛАТЫ И ИНДЕКСА ПОТРЕБИТЕЛЬСКИХ ЦЕН\*

КРЫМСТАТ

в % к предыдущему месяцу

Темп номинальной заработной платы

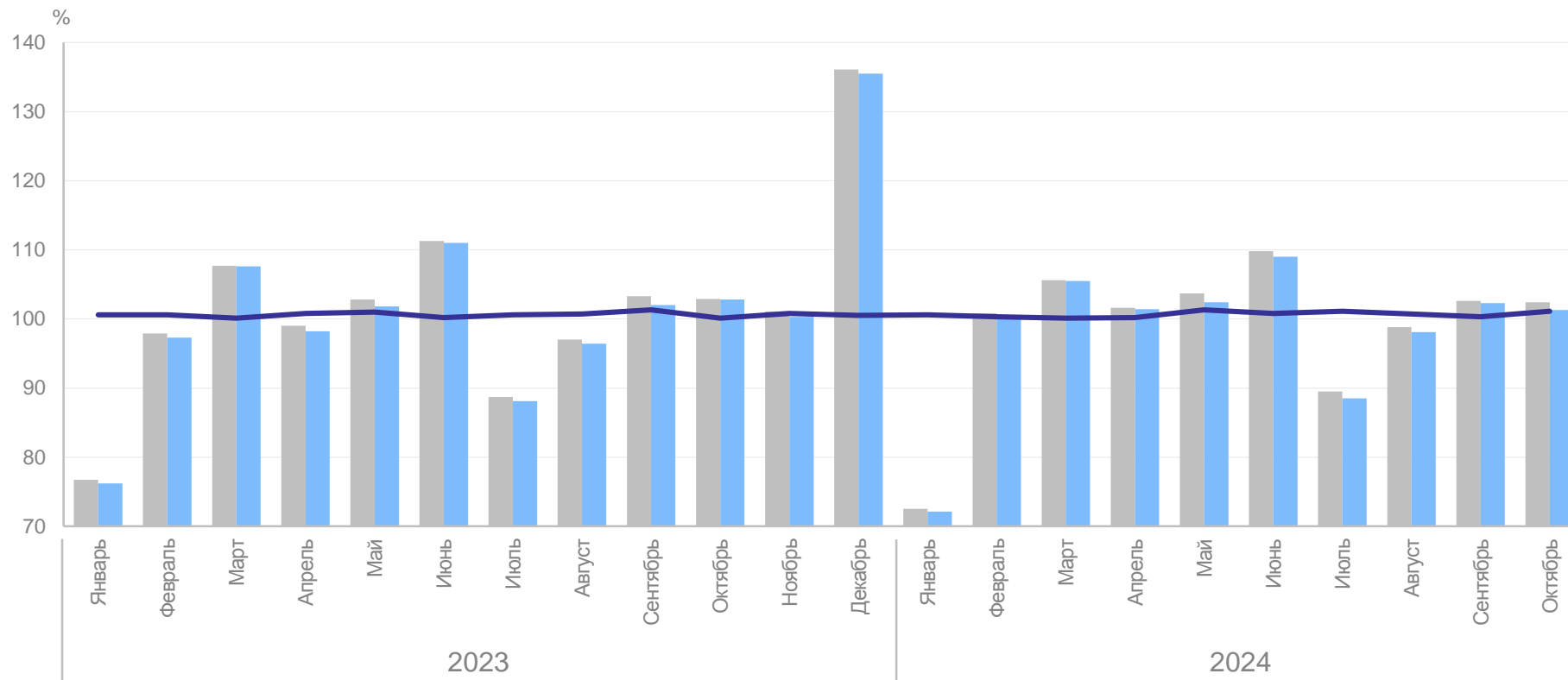
**102,4**

Темп реальной заработной платы

**101,3**

ИПЦ

**101,1**



— Индекс потребительских цен

● Темп номинальной заработной платы

● Темп реальной заработной платы

\*Данные приведены по полному кругу организаций.

# ТЕМПЫ НОМИНАЛЬНОЙ, РЕАЛЬНОЙ ЗАРАБОТНОЙ ПЛАТЫ И ИНДЕКСА ПОТРЕБИТЕЛЬСКИХ ЦЕН\*

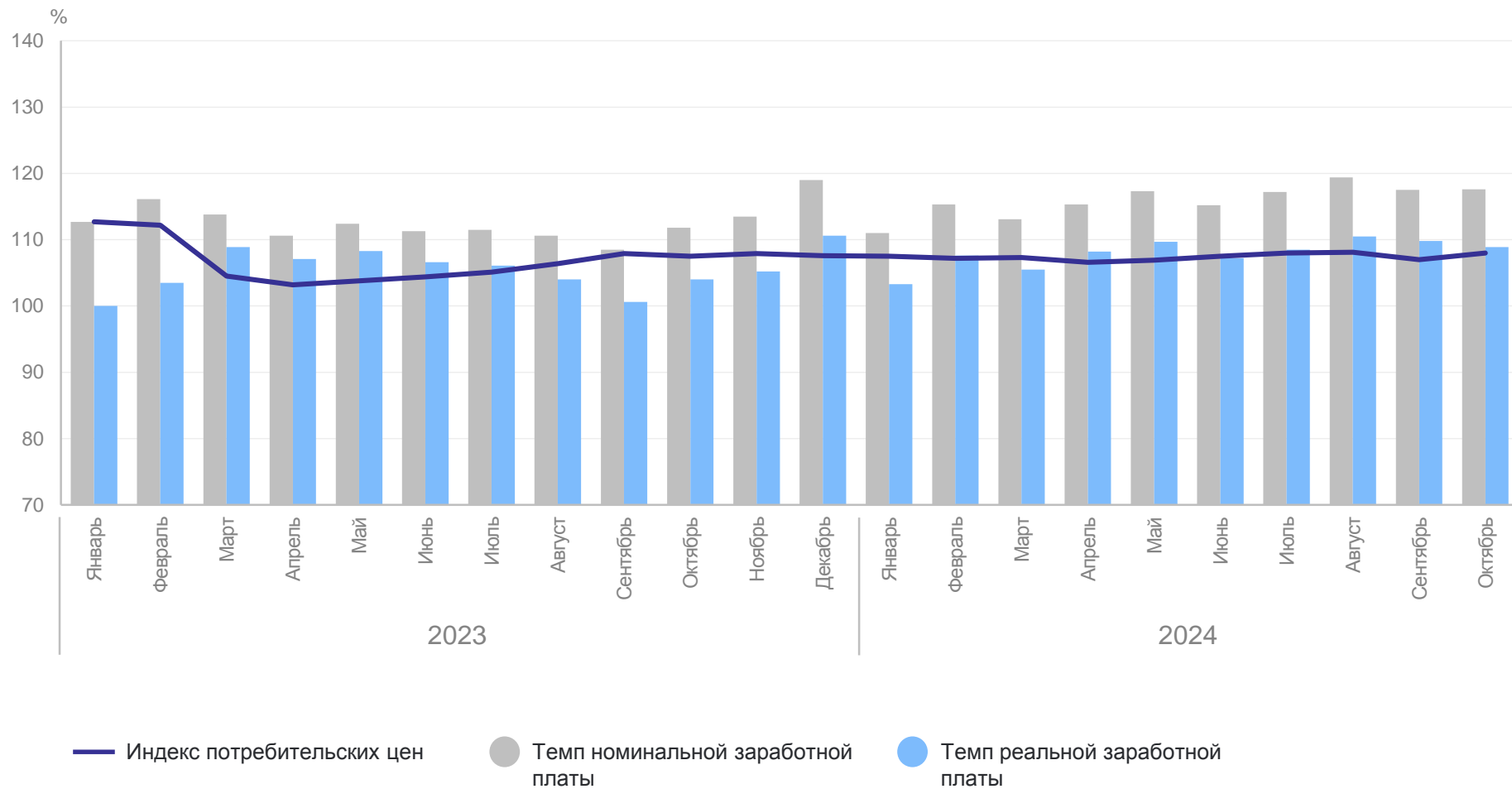
КРЫМСТАТ

в % к соответствующему месяцу прошлого года

Темп номинальной заработной платы  
**117,6**

Темп реальной заработной платы  
**108,9**

ИПЦ  
**108,0**



\*Данные приведены по полному кругу организаций.

# ДИНАМИКА СРЕДНЕМЕСЯЧНОЙ ЗАРАБОТНОЙ ПЛАТЫ В ПРОМЫШЛЕННЫХ ОРГАНИЗАЦИЯХ\*

рублей

КРЫМСТАТ

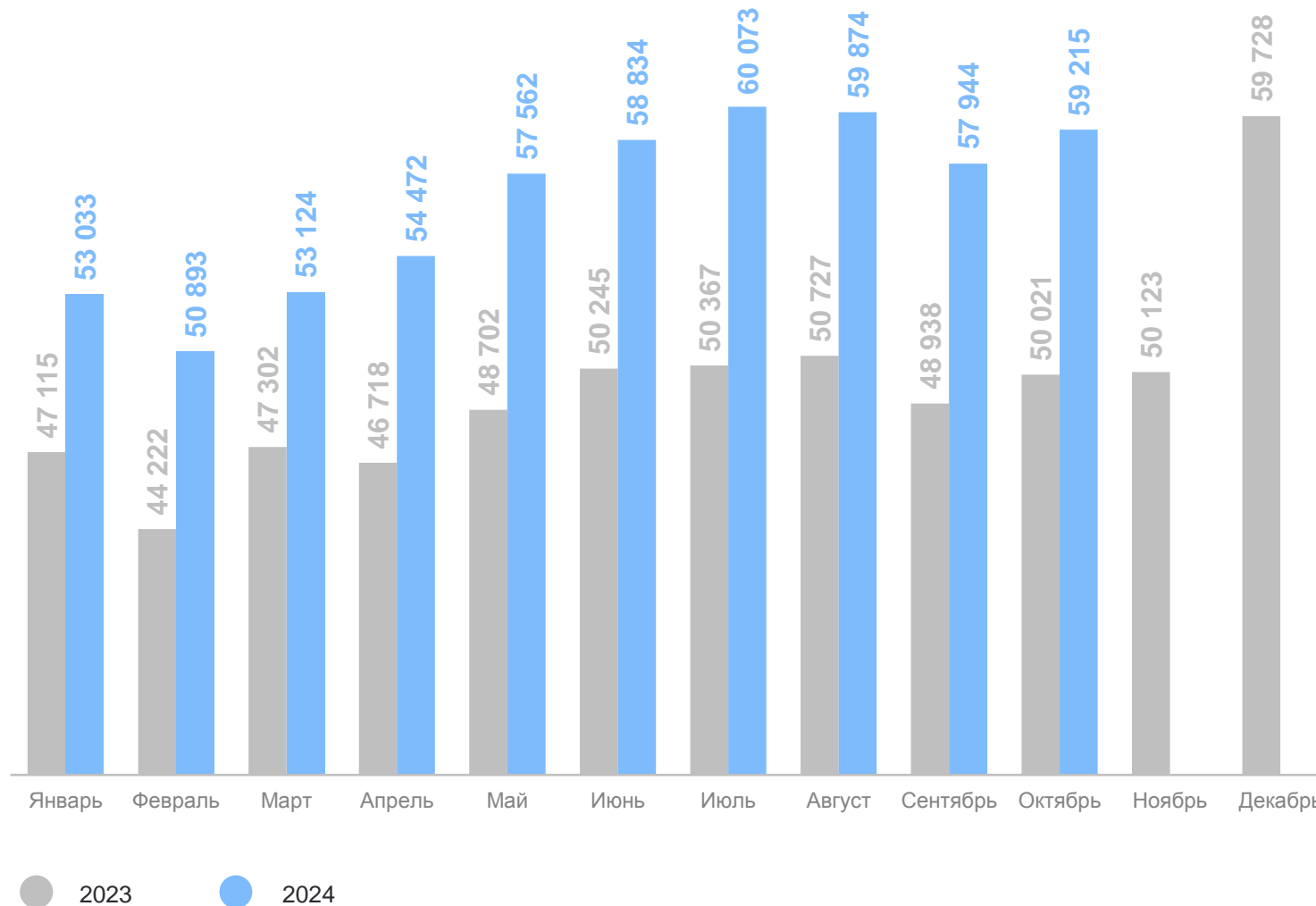
## Заработная плата в промышленных организациях

**71 868** Добыча полезных ископаемых

**61 291** Обрабатывающие производства

**60 442** Обеспечение электрической энергией, газом и паром; кондиционирование воздуха

**46 841** Водоснабжение, водоотведение организация сбора и утилизации отходов, деятельность по ликвидации загрязнений



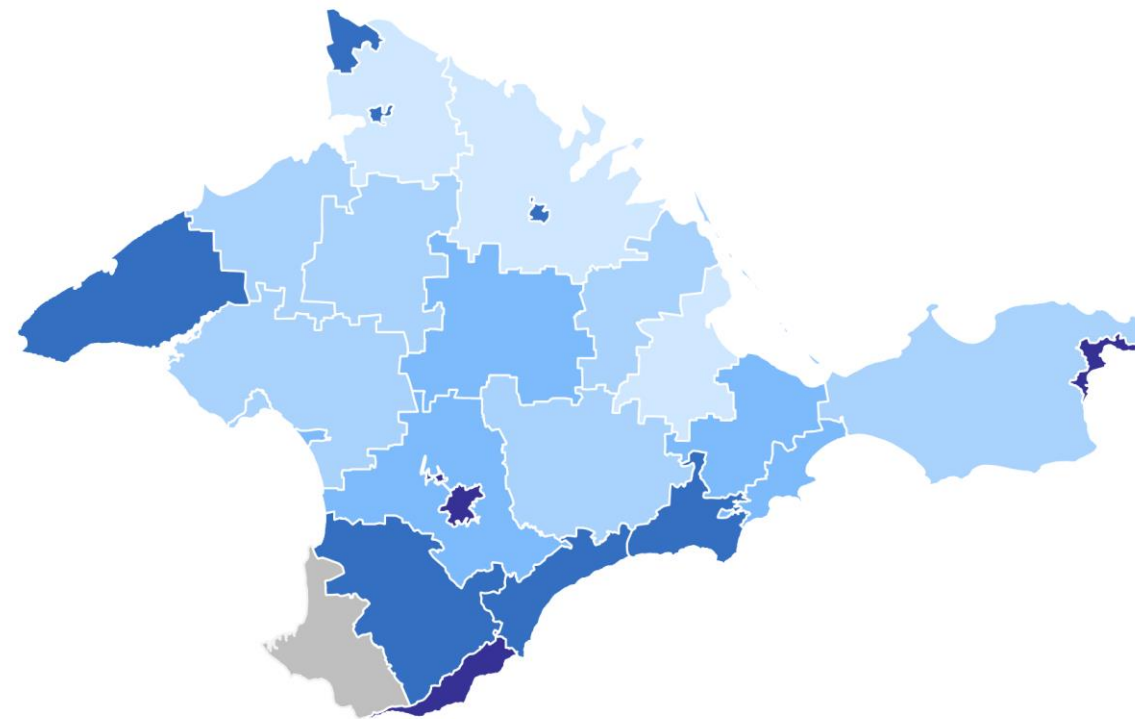
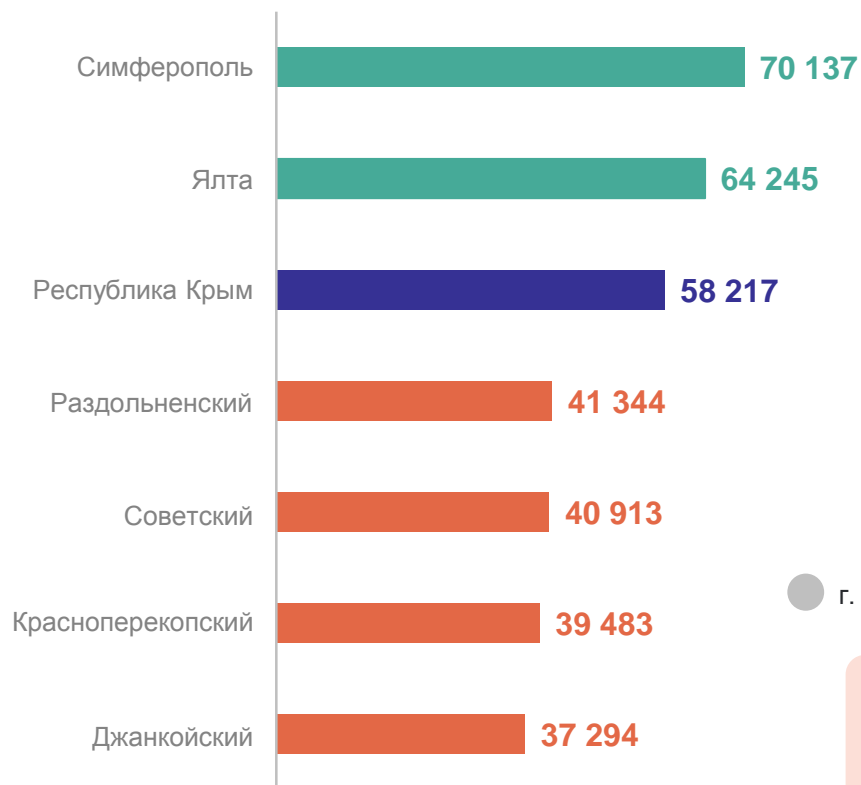
\*Данные приведены по полному кругу организаций.

# СРЕДНЕМЕСЯЧНАЯ ЗАРАБОТНАЯ ПЛАТА ПО МУНИЦИПАЛЬНЫМ ОБРАЗОВАНИЯМ\*

рублей

КРЫМСТАТ

Уровень наибольшей и наименьшей заработной платы



г. Севастополь 37 200-41 300 41 301-46 000 46 001-49 900 49 901-55 000 55 001-70 150

**23** муниципальных образования значение показателя **меньше**, чем по Республике Крым

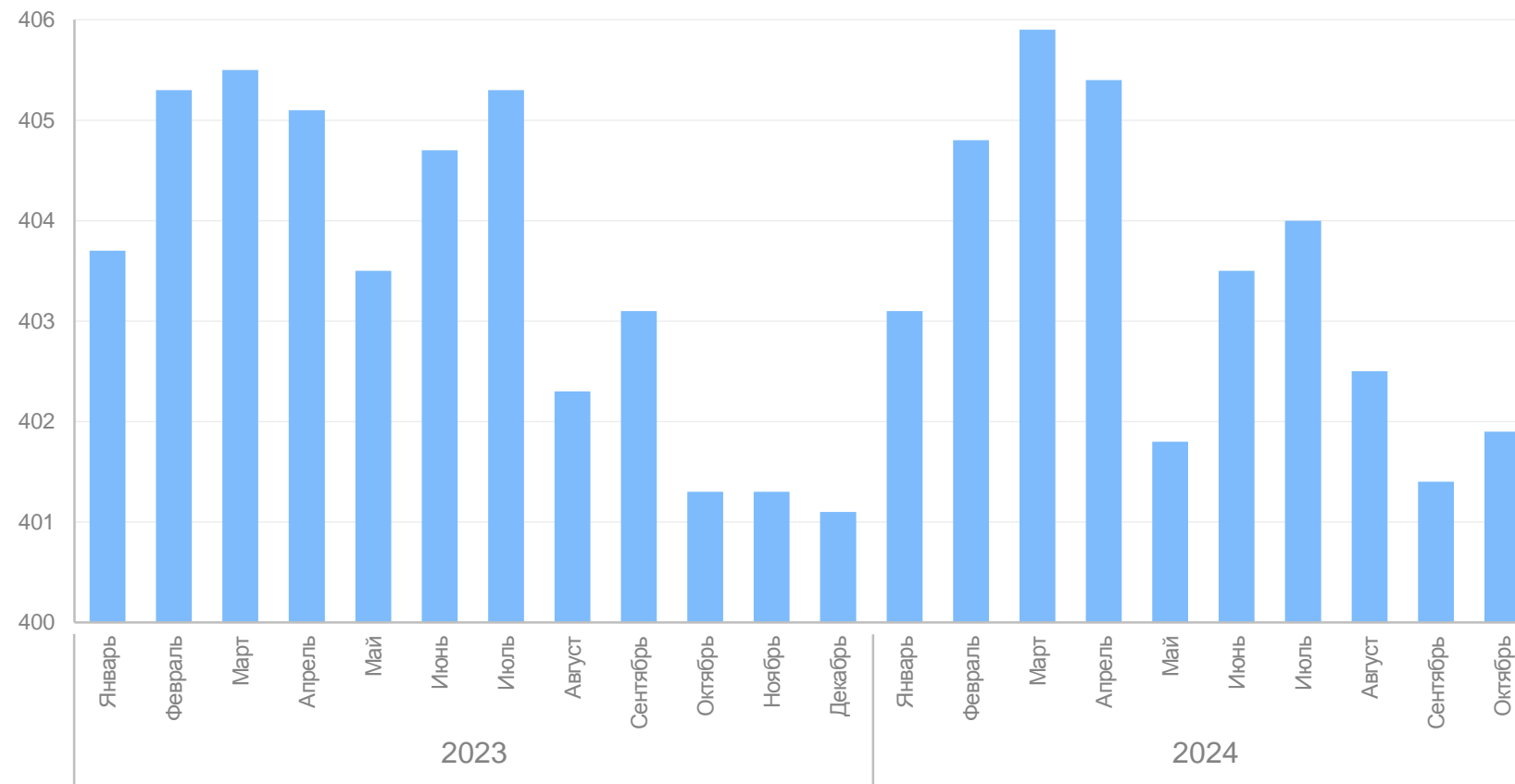
**2** муниципальных образования значение показателя **больше**, чем по Республике Крым

\*Данные приведены по организациям без субъектов малого предпринимательства.



## Численность работников

тыс. человек



**401,9** тыс. человек

Среднесписочная численность работников по полному кругу организаций

**100,1%**

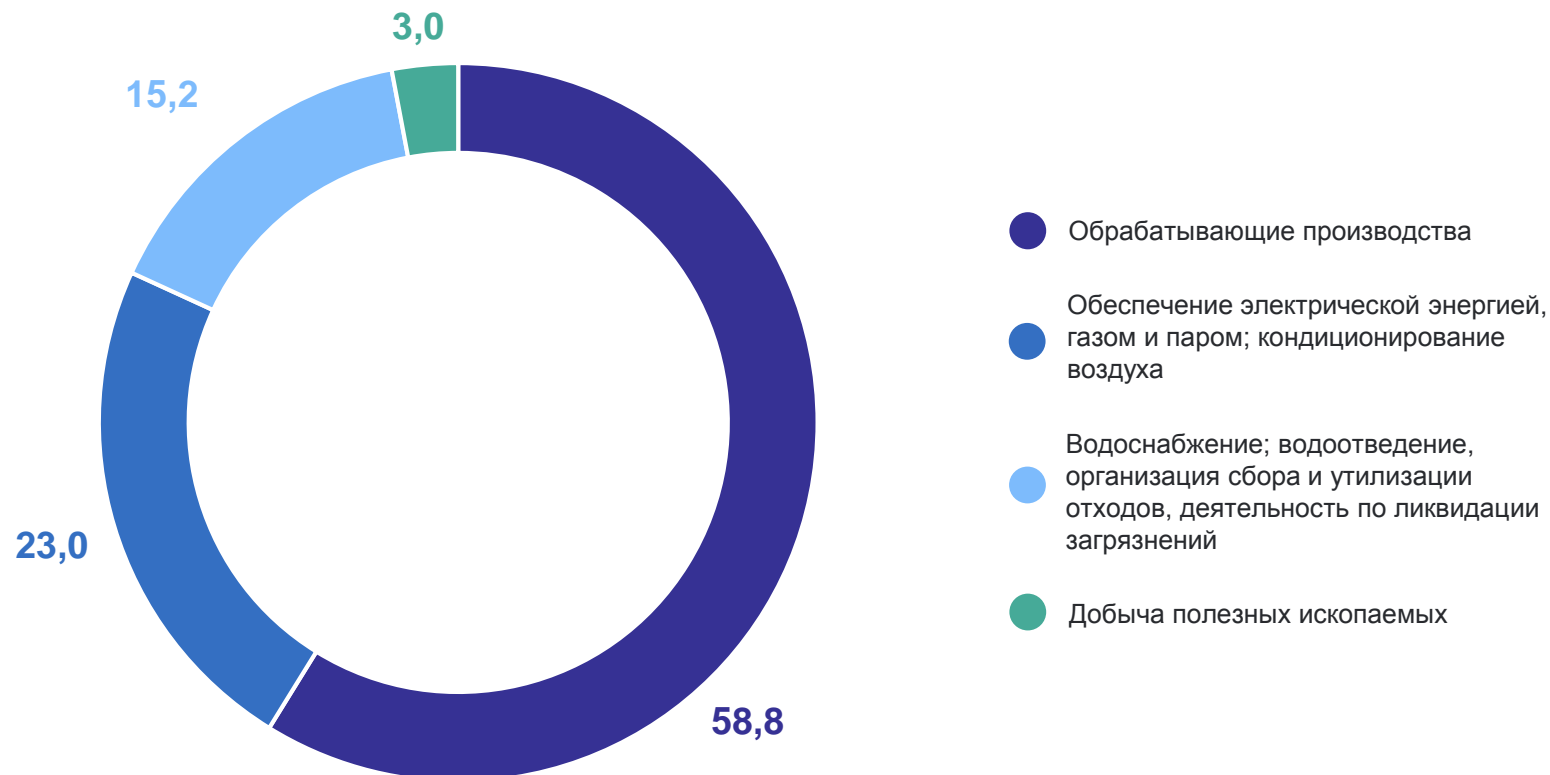
Темп роста отчетного месяца, к соответствующему месяцу прошлого года

\*Данные приведены по полному кругу организаций.

# СРЕДНЕСПИСОЧНАЯ ЧИСЛЕННОСТЬ РАБОТНИКОВ В ПРОМЫШЛЕННЫХ ОРГАНИЗАЦИЯХ\*

КРЫМСТАТ

Распределение по видам экономической деятельности, в %



**61,3** тыс. человек

Среднесписочная численность работников в промышленных организациях

**99,9%**

Темп роста отчетного месяца, к соответствующему месяцу прошлого года

\*Данные приведены по полному кругу организаций.

# ЧИСЛО ЗАМЕЩЕННЫХ РАБОЧИХ МЕСТ\*

человек

КРЫМСТАТ

**323,1** тыс. человек

Число замещённых рабочих мест

в том числе:

**315,3** тыс. человек

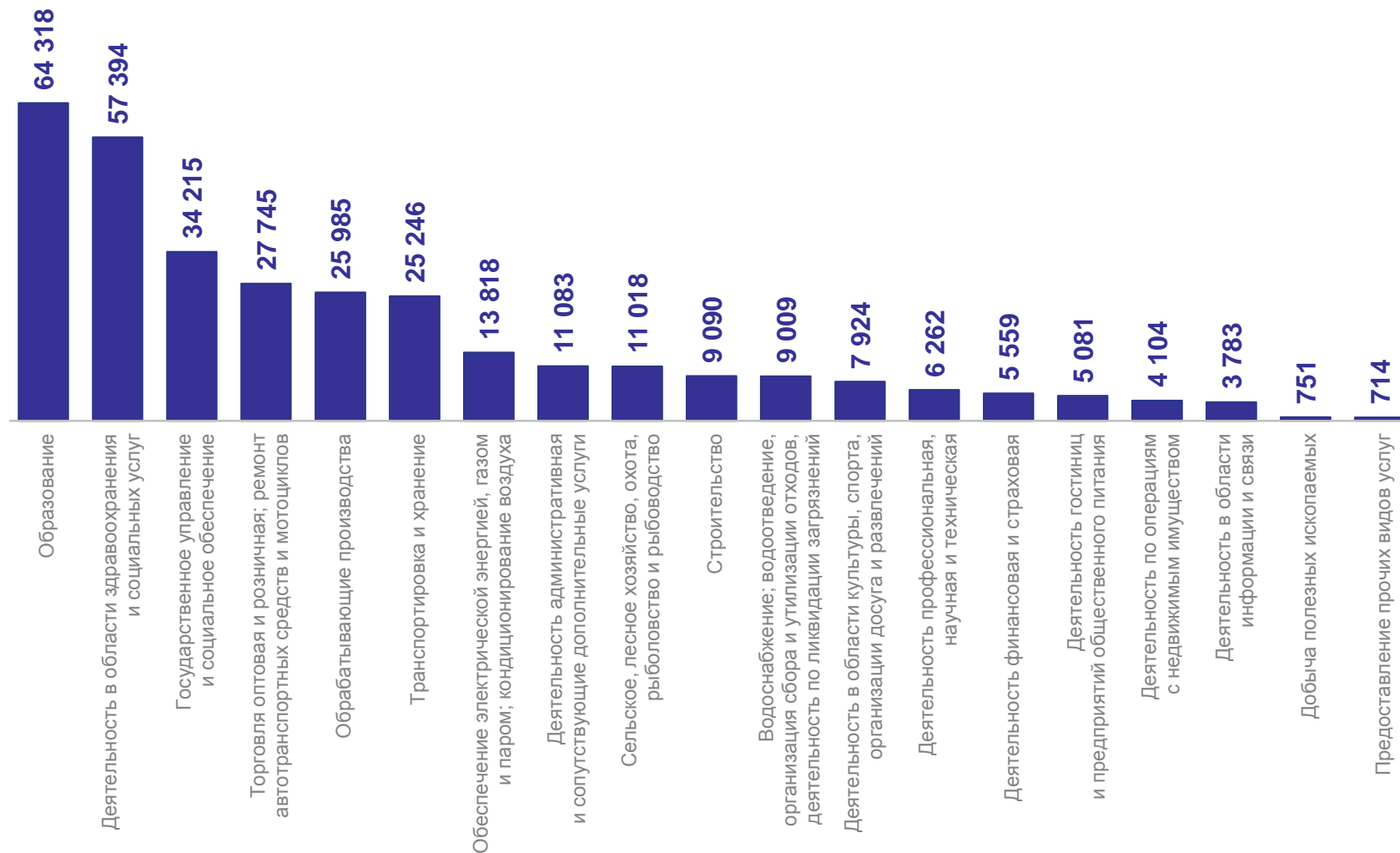
Среднесписочная численность работников организаций

**5,0** тыс. человек

Численность внешних совместителей

**2,8** тыс. человек

Работающие по договорам гражданско-правового характера



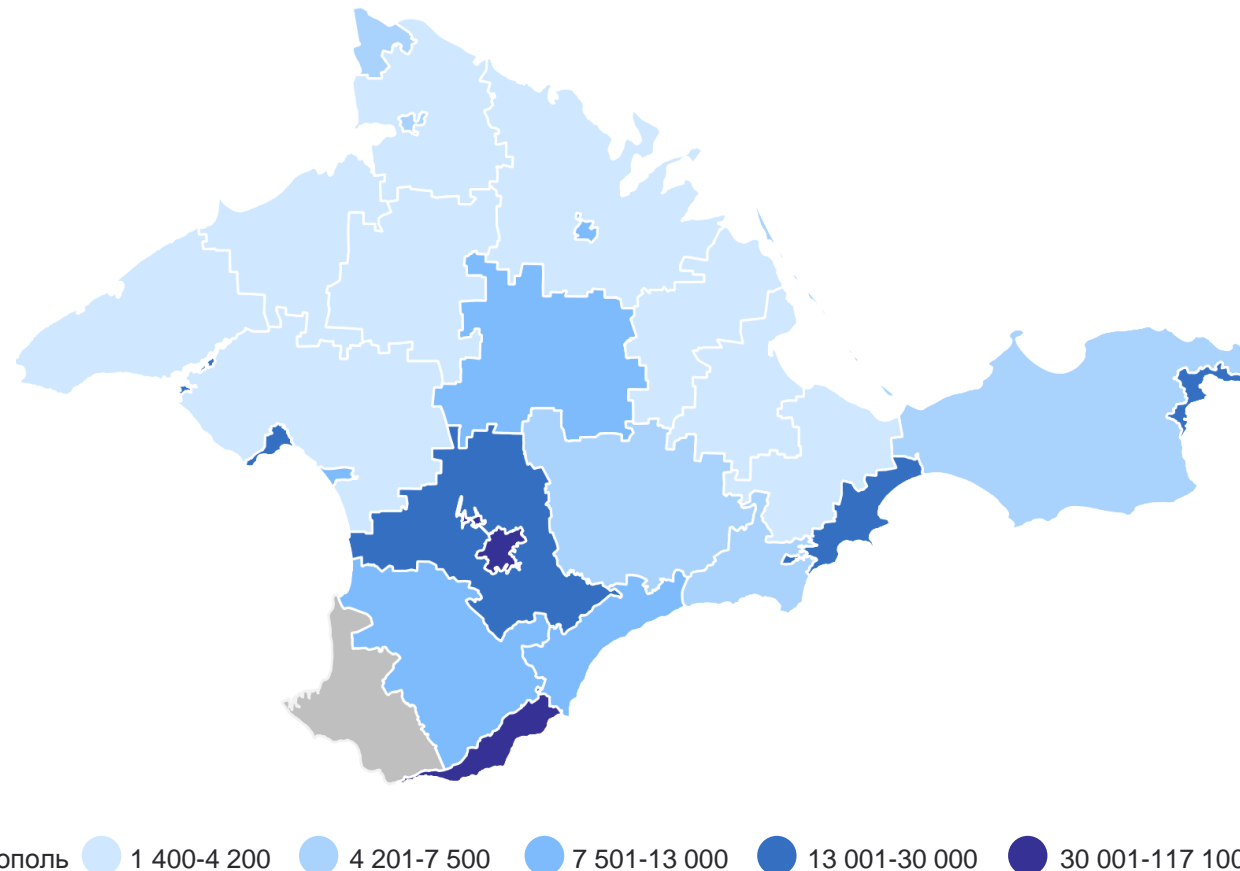
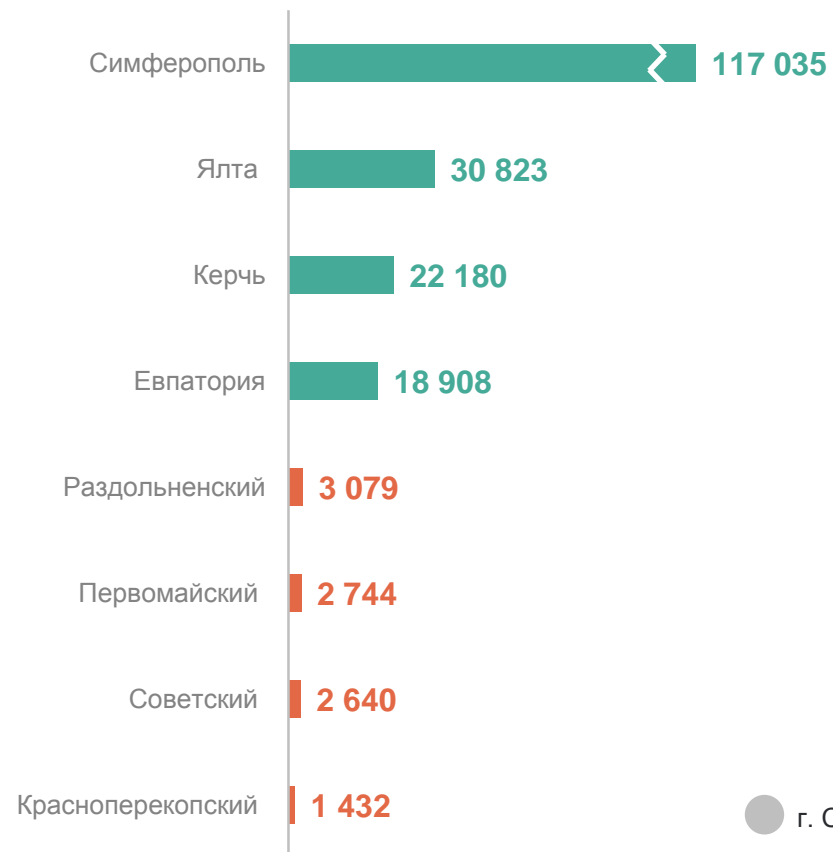
\*Данные приведены по организациям без субъектов малого предпринимательства.

# ЧИСЛО ЗАМЕЩЕННЫХ РАБОЧИХ МЕСТ ПО МУНИЦИПАЛЬНЫМ ОБРАЗОВАНИЯМ\*

человек

КРЫМСТАТ

Наибольшее и наименьшее число замещенных рабочих мест



\*Данные приведены по организациям без субъектов малого предпринимательства.